การใช้รถโดยสารสาธารณะและรถบรรทุกขนาดใหญ่ จากระบบ DLT GPS ประจำเดือนตุลาคม 2569

จำนวนรถ และสัดส่วนการใช้งานรถโดยสารสาธารณะและรถบรรทุกขนาดใหญ่



รถบรรทุกไม่ประจำทาง
จำนวนรถ
154,537 คัน
(43.08%)

ความถี่การใช้งาน
313,472 ครั้ง
(44.15%)

รถบรรทุกส่วนบุคคล
จำนวนรถ
151,060 คัน
(42.11%)

ความถี่การใช้งาน
284,121 ครั้ง
(40.01%)

รถโดยสารไม่ประจำทาง
จำนวนรถ
40,437 คัน
(11.27%)

ความถี่การใช้งาน
84,845 ครั้ง
(11.95%)

รถโดยสารประจำทาง
จำนวนรถ
12,718 คัน
(3.54%)

ความถี่การใช้งาน
27,650 ครั้ง
(3.89%)

เปรียบเทียบจำนวนรถ และสัดส่วนการใช้งานรถโดยสารสาธารณะและรถบรรทุกขนาดใหญ่ รายเดือน ระหว่างปี 2568 และ 2569

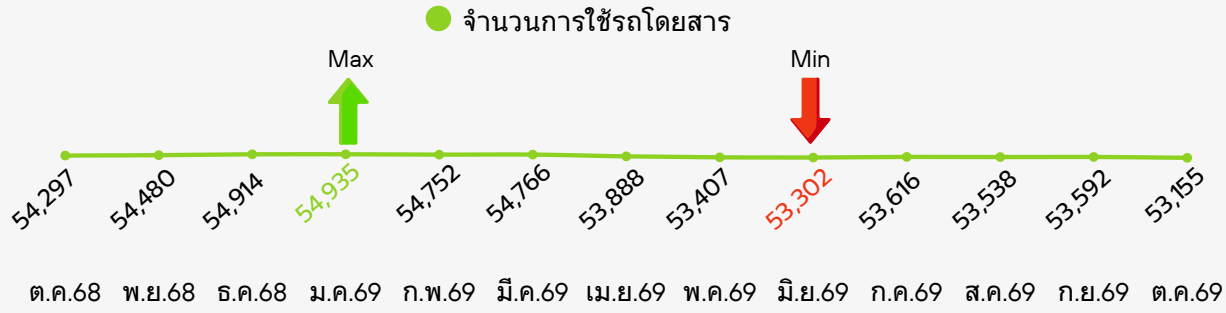



ศูนย์เทคโนโลยีสารสนเทศ กรมการขนส่งทางบก
0-2271-8888 ต่อ 1252
qualitydatagps@gmail.com

การใช้รถโดยสารสาธารณะและรถบรรทุกขนาดใหญ่ จากระบบ DLT GPS ประจำเดือนตุลาคม 2569

ชั่วโมงการขับรถรถโดยสารสาธารณะและรถบรรทุกขนาดใหญ่

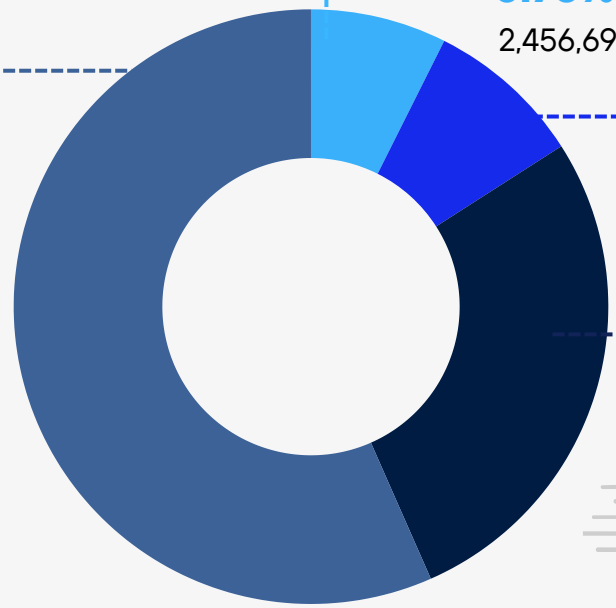

รถโดยสารประจำทาง
ชั่วโมงการขับรถ
6.75%
2,456,695 ชม.

รถโดยสารไม่ประจำทาง
ชั่วโมงการขับรถ
8.58%
3,125,067 ชม.

รถบรรทุกส่วนบุคคล
ชั่วโมงการขับรถ
25.82%
9,404,964 ชม.

รถบรรทุกไม่ประจำทาง
ชั่วโมงการขับรถ
58.85%
21,430,733 ชม.

ระยะทางการขับรถรถโดยสารสาธารณะและรถบรรทุกขนาดใหญ่



รถบรรทุกส่วนบุคคล
ระยะทางในการขับรถ
325,815,910 กม.
(23.34%)

รถบรรทุกไม่ประจำทาง
ระยะทางในการขับรถ
868,136,791 กม.
(62.19%)

รถโดยสารประจำทาง
ระยะทางในการขับรถ
97,774,282 กม.
(7.00%)

รถโดยสารไม่ประจำทาง
ระยะทางในการขับรถ
104,225,934 กม.
(7.47%)

ศูนย์เทคโนโลยีสารสนเทศ กรมการขนส่งทางบก
0-2271-8888 ต่อ 1252
qualitydatagps@gmail.com