



# รายงานสถิติเกี่ยวกับการติดตั้งระบบ GPS ณ วันที่ 8 กุมภาพันธ์ 2568

**148 ราย**  
จำนวนผู้ให้บริการ GPS ที่ใช้งานในระบบ

**664 ฉบับ**  
จำนวนหนังสือรับรองอุปกรณ์ GPS  
จาก สบว.

## สถิติรถที่ติดตั้งระบบ GPS



### รถโดยสารประจำทาง



### รถโดยสารไม่ประจำทาง



### รถบรรทุกไม่ประจำทาง

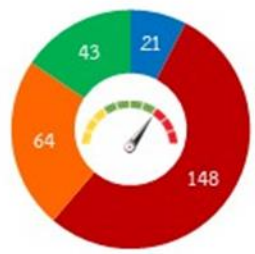


### รถบรรทุกส่วนบุคคล

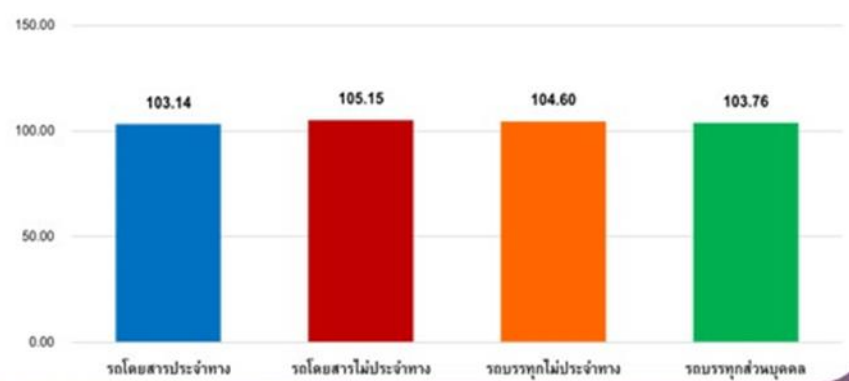


สถิติความเร็วเกินเฉลี่ย แยกตามประเภทรถ

## สถิติการใช้ความเร็วเกิน



ความเร็วเกิน 276 คัน







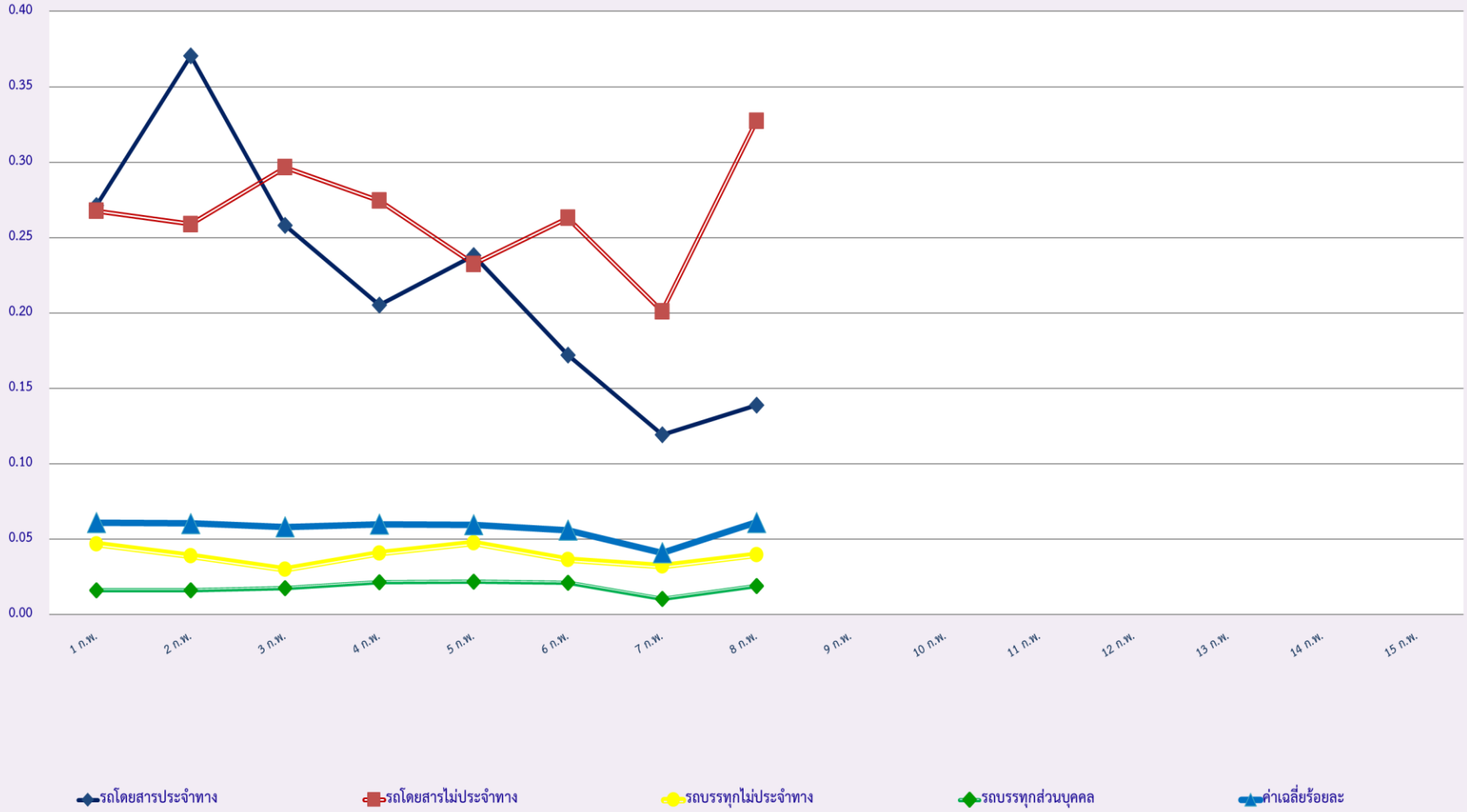


รายงานสถิติความเร็วเกินของรถตู้โดยสารประจำทาง หมวด 2 (บขส.)

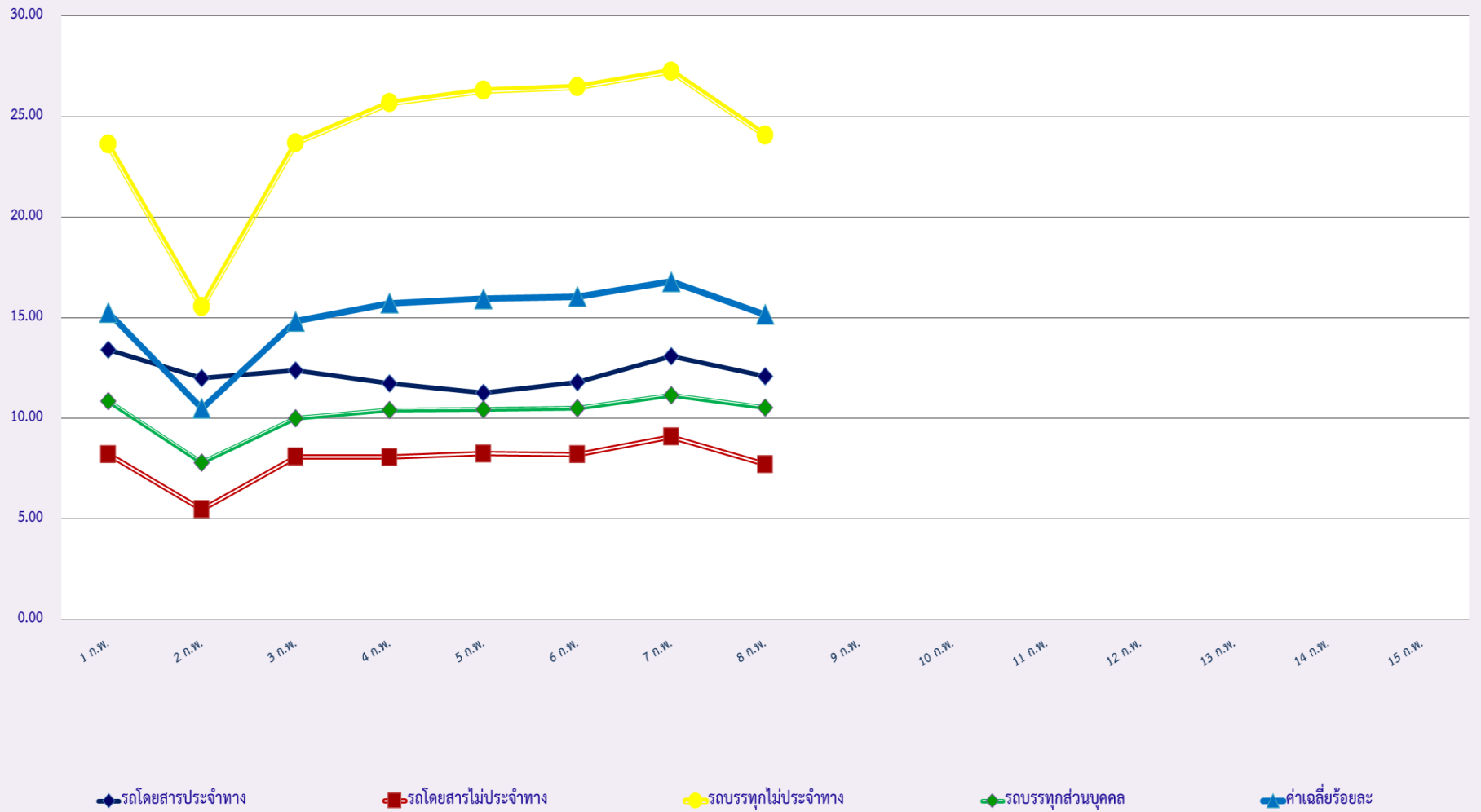
ประจำเดือน กุมภาพันธ์ 2568

พื้นที่	วันที่	1 ก.พ.	2 ก.พ.	3 ก.พ.	4 ก.พ.	5 ก.พ.	6 ก.พ.	7 ก.พ.	8 ก.พ.	9 ก.พ.	10 ก.พ.	11 ก.พ.	12 ก.พ.	13 ก.พ.	14 ก.พ.	15 ก.พ.
	กรุงเทพมหานคร	จำนวน(คัน)	1	1	0	1	0	0	0	0						
ร้อยละ		0.21	0.21	0.00	0.21	0.00	0.00	0.00	0.00							
ทั่วประเทศ	จำนวน(คัน)	12	19	13	8	14	6	2	9							
	ร้อยละ	2.56	4.05	2.77	1.71	2.99	1.28	0.43	1.92							

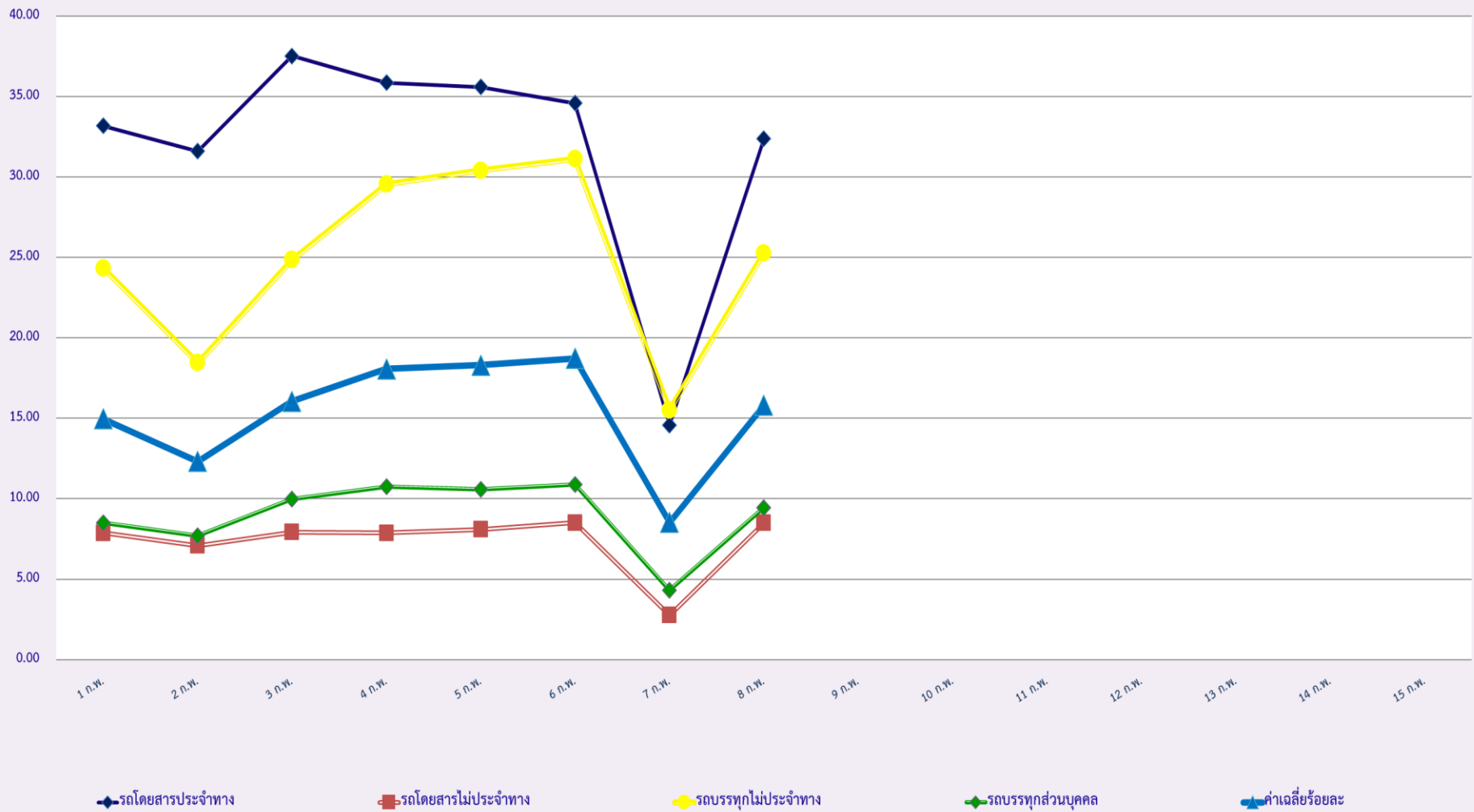
สถิติรถที่มีความเร็วเกินในรถแต่ละประเภท (ร้อยละ)



### สถิติการไม่แสดงตนของพนักงานขับรถในรถแต่ละประเภท (ร้อยละ)



### สถิติระยะเวลาการทำงานเกินของพนักงานขับรถในแต่ละประเภท (ร้อยละ)





สถิติรถตู้โดยสารประจำทาง หมวด 2(ขส.)ที่มีความเร็วเกิน (ร้อยละ) .

