

รายงานสถิติเกี่ยวกับการติดตั้งระบบ GPS
ณ วันที่ 31 พฤษภาคม 2567

213 ราย
จำนวนผู้ให้บริการ GPS ที่เชื่อมต่อข้อมูลกับกรมการขนส่งทางบก

144 ราย
จำนวนผู้ให้บริการ GPS ที่ใช้งานในระบบ

600 ฉบับ
จำนวนหนังสือรับรองอุปกรณ์ GPS จาก สนว.

สถิติรถที่ติดตั้งระบบ GPS

15,254 คัน	44,736 คัน	161,937 คัน	226,727 คัน	448,654 คัน
รถโดยสารประจำทาง	รถโดยสารไม่ประจำทาง	รถบรรทุกไม่ประจำทาง	รถบรรทุกส่วนบุคคล	รวม



รถโดยสารประจำทาง

- 6,391 หมวด 1
  - 1,020 รถผู้โดยสาร หมวด 1
- 4,303 หมวด 2
  - 620 รถผู้โดยสาร หมวด 2
  - 689 รถโดยสาร 2 ชั้น ประจำทางหมวด 2
- 4,560 หมวด 3
  - 1,688 รถผู้โดยสาร หมวด 3
  - 253 รถโดยสาร 2 ชั้น ประจำทางหมวด 3



รถโดยสารไม่ประจำทาง

- 44,736 รถโดยสารไม่ประจำทาง
  - 17,990 รถผู้โดยสารไม่ประจำทาง
  - 4,124 รถโดยสาร 2 ชั้น ไม่ประจำทาง



รถบรรทุกไม่ประจำทาง

- 78,632 ลักษณะ 1,2,3 และ 5
- 6,838 ลักษณะ 4
- 76,467 ลักษณะ 9



รถบรรทุกส่วนบุคคล

- 201,490 ลักษณะ 1,2,3 และ 5
- 3,068 ลักษณะ 4
- 22,169 ลักษณะ 9

สถิติการใช้ความเร็วเกิน

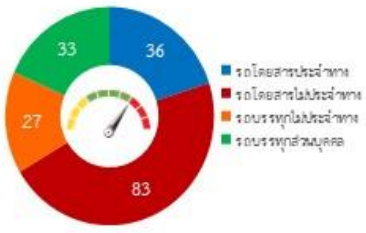

ความเร็วเกิน 179 คัน

สถิติความเร็วเกินเฉลี่ย แยกตามประเภทรถ

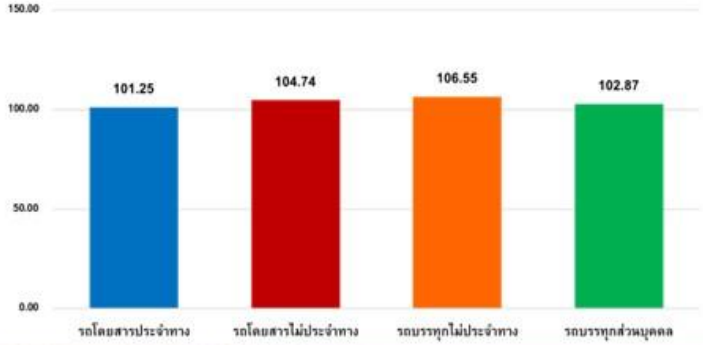

ศูนย์เทคโนโลยีสารสนเทศ กรมการขนส่งทางบก โทรศัพท์ 0-2271-8888 ต่อ 1252 อีเมล statisticgps@gmail.com

รายงานสถิติการกระทำความผิดจากระบบ GPS รถทุกประเภท ทั่วประเทศ

เดือน พฤษภาคม 2567

หน่วย : คัน

วันที่			1 พ.ค.	2 พ.ค.	3 พ.ค.	4 พ.ค.	5 พ.ค.	6 พ.ค.	7 พ.ค.	8 พ.ค.	9 พ.ค.	10 พ.ค.	11 พ.ค.	12 พ.ค.	13 พ.ค.	14 พ.ค.	15 พ.ค.	16 พ.ค.	17 พ.ค.	18 พ.ค.	19 พ.ค.	20 พ.ค.	21 พ.ค.	22 พ.ค.	23 พ.ค.	24 พ.ค.	25 พ.ค.	26 พ.ค.	27 พ.ค.	28 พ.ค.	29 พ.ค.	30 พ.ค.	31 พ.ค.	ค่าเฉลี่ยจำนวนรถที่กระทำความผิด
รถโดยสาร	ประจำทาง	ความเร็วเกิน	41	38	36	31	29	33	37	36	32	25	30	39	33	42	36	47	30	39	36	39	33	35	31	29	32	27	14	31	30	27	36	**33**
		ไม่แสดงตน	1,662	1,632	1,791	1,655	1,581	1,684	1,624	1,589	1,605	1,656	1,630	1,643	1,652	1,637	1,684	1,639	1,704	1,550	1,558	1,589	1,517	1,494	1,528	1,669	1,566	914	1,684	1,618	1,600	1,556	1,883	**1,606**
		ชั่วโมงการทำงานเกิน	4,631	4,863	5,444	4,715	4,020	4,446	5,431	4,847	5,069	4,675	4,373	4,187	5,060	4,948	4,920	5,016	5,376	4,346	3,959	5,204	5,643	3,751	5,349	5,385	4,325	1,430	2,237	5,083	5,019	4,598	5,163	**4,629**
	ไม่ประจำทาง	ความเร็วเกิน	86	108	113	87	104	81	82	124	100	84	99	98	79	74	80	74	80	101	89	80	63	72	88	100	84	40	36	86	59	68	83	**84**
		ไม่แสดงตน	2,474	3,429	3,601	3,105	2,259	3,121	3,266	3,493	3,601	3,759	3,003	2,469	3,237	3,369	3,429	3,552	3,560	2,823	2,260	3,298	3,207	2,558	3,268	3,350	2,909	1,334	3,867	3,346	3,422	3,373	3,556	**3,139**
		ชั่วโมงการทำงานเกิน	2,476	2,891	3,354	3,110	2,519	2,611	2,797	2,547	2,837	2,831	2,519	2,193	2,518	2,197	2,254	2,266	2,737	2,223	2,099	2,216	2,257	1,747	2,362	2,656	2,243	654	790	2,012	2,188	2,348	2,847	**2,364**
	ส่วนบุคคล	ความเร็วเกิน	1	4	1	1	1	1	1	0	0	0	0	0	2	0	0	0	1	1	1	1	2	1	1	3	1	2	0	3	0	1	1	**1**
		ไม่แสดงตน	5	16	17	8	4	12	13	14	12	11	11	2	14	16	15	11	12	11	7	12	16	4	13	17	12	5	11	14	15	13	13	**11**
		ชั่วโมงการทำงานเกิน	3	5	2	1	0	0	1	1	1	2	2	0	0	1	3	2	6	4	4	1	3	3	2	3	2	0	0	3	2	5	5	**2**
รถบรรทุก	ไม่ประจำทาง	ความเร็วเกิน	54	62	45	49	47	38	49	57	59	68	54	45	59	59	50	73	50	52	61	46	45	40	59	54	38	26	36	54	39	50	27	**50**
		ไม่แสดงตน	26,474	40,554	43,724	38,344	26,177	36,442	40,243	42,815	42,928	43,426	38,076	26,543	38,641	42,795	43,320	43,284	43,011	38,359	25,965	38,626	42,018	34,670	39,884	41,650	37,800	19,241	43,324	42,266	42,583	42,195	40,776	**38,263**
		ชั่วโมงการทำงานเกิน	33,671	44,167	52,322	44,905	32,511	39,334	46,273	49,151	51,635	49,915	44,332	32,425	41,961	49,040	50,045	49,617	49,566	44,788	32,136	40,142	47,668	40,752	45,333	48,432	42,995	15,844	19,827	46,353	48,524	48,270	46,731	**42,860**
	ส่วนบุคคล	ความเร็วเกิน	28	34	35	38	36	31	29	33	30	32	33	29	34	46	25	42	39	32	30	35	24	29	19	29	29	15	22	39	37	33	33	**32**
		ไม่แสดงตน	9,912	18,435	19,316	18,106	13,441	17,894	17,950	18,355	18,914	19,002	17,755	13,027	18,092	18,082	18,978	18,938	18,773	17,910	13,113	17,739	17,784	15,351	16,527	16,649	16,893	8,804	22,134	19,181	19,594	19,275	17,832	**17,218**
		ชั่วโมงการทำงานเกิน	12,720	22,352	23,960	22,386	18,137	22,052	20,523	21,697	22,797	22,216	20,527	16,306	21,189	20,502	22,008	21,464	22,065	21,466	16,764	19,627	19,380	17,295	18,367	18,208	18,898	5,900	7,047	21,241	22,261	22,537	20,177	**19,422**

รายงานสถิติการกระทำความผิดจากระบบ GPS รถทุกประเภท ทั่วประเทศ

เดือน พฤษภาคม 2567

หน่วย : ร้อยละ

วันที่			1 พ.ค.	2 พ.ค.	3 พ.ค.	4 พ.ค.	5 พ.ค.	6 พ.ค.	7 พ.ค.	8 พ.ค.	9 พ.ค.	10 พ.ค.	11 พ.ค.	12 พ.ค.	13 พ.ค.	14 พ.ค.	15 พ.ค.	16 พ.ค.	17 พ.ค.	18 พ.ค.	19 พ.ค.	20 พ.ค.	21 พ.ค.	22 พ.ค.	23 พ.ค.	24 พ.ค.	25 พ.ค.	26 พ.ค.	27 พ.ค.	28 พ.ค.	29 พ.ค.	30 พ.ค.	31 พ.ค.	ค่าเฉลี่ยร้อยละรถที่กระทำความผิด
รถโดยสาร	ประจำทาง	ความเร็วเกิน	0.27	0.25	0.24	0.20	0.19	0.22	0.24	0.24	0.21	0.16	0.20	0.26	0.22	0.28	0.24	0.31	0.20	0.26	0.24	0.26	0.22	0.23	0.20	0.19	0.21	0.18	0.09	0.20	0.20	0.18	0.24	**0.22**
		ไม่แสดงตน	10.91	10.72	11.76	10.87	10.39	11.06	10.67	10.44	10.55	10.88	10.69	10.78	10.84	10.74	11.05	10.75	11.18	10.17	10.22	10.43	9.96	9.81	10.03	10.95	10.26	5.99	11.04	10.60	10.49	10.20	12.34	**10.54**
		ขับโมงการทำงานเกิน	30.40	31.93	35.74	30.97	26.41	29.21	35.69	31.84	33.31	30.72	28.68	27.46	33.19	32.45	32.27	32.90	35.28	28.52	25.98	34.16	37.04	24.62	35.11	35.33	28.33	9.37	14.66	33.31	32.89	30.14	33.85	**30.38**
	ไม่ประจำทาง	ความเร็วเกิน	0.19	0.24	0.25	0.19	0.23	0.18	0.18	0.28	0.22	0.19	0.22	0.22	0.18	0.17	0.18	0.17	0.18	0.23	0.20	0.18	0.14	0.16	0.20	0.22	0.19	0.09	0.08	0.19	0.13	0.15	0.19	**0.19**
		ไม่แสดงตน	5.54	7.68	8.06	6.95	5.06	6.99	7.32	7.82	8.07	8.42	6.73	5.53	7.26	7.55	7.68	7.95	7.96	6.31	5.06	7.38	7.17	5.72	7.31	7.49	6.51	2.98	8.65	7.48	7.65	7.54	7.95	**7.02**
		ขับโมงการทำงานเกิน	5.55	6.48	7.51	6.97	5.64	5.85	6.27	5.71	6.35	6.34	5.64	4.91	5.64	4.92	5.05	5.07	6.12	4.97	4.70	4.96	5.05	3.91	5.28	5.94	5.02	1.46	1.77	4.50	4.89	5.25	6.36	**5.29**
รถบรรทุก	ไม่ประจำทาง	ความเร็วเกิน	0.03	0.04	0.03	0.03	0.03	0.02	0.03	0.04	0.04	0.04	0.03	0.03	0.04	0.04	0.03	0.05	0.03	0.03	0.04	0.03	0.03	0.02	0.04	0.03	0.02	0.02	0.02	0.03	0.02	0.03	0.02	**0.03**
		ไม่แสดงตน	16.40	25.13	27.09	23.76	16.22	22.58	24.94	26.52	26.58	26.90	23.59	16.45	23.94	26.51	26.82	26.78	26.61	23.73	16.07	23.90	25.99	21.44	24.66	25.74	23.37	11.90	26.79	26.12	26.31	26.07	25.18	**23.68**
		ขับโมงการทำงานเกิน	20.86	27.36	32.41	27.82	20.14	24.37	28.67	30.45	31.98	30.91	27.47	20.09	26.00	30.38	30.98	30.70	30.66	27.71	19.88	24.84	29.49	25.20	28.03	29.94	26.58	9.80	12.26	28.65	29.98	29.82	28.86	**26.53**
	ส่วนบุคคล	ความเร็วเกิน	0.01	0.01	0.02	0.02	0.02	0.01	0.01	0.01	0.01	0.01	0.01	0.01	0.02	0.02	0.01	0.02	0.02	0.01	0.01	0.02	0.01	0.01	0.01	0.01	0.01	0.01	0.01	0.02	0.02	0.01	0.01	**0.01**
		ไม่แสดงตน	4.37	8.13	8.52	7.99	5.93	7.90	7.92	8.10	8.35	8.38	7.84	5.75	7.99	7.98	8.38	8.36	8.28	7.90	5.79	7.83	7.85	6.77	7.29	7.34	7.45	3.88	9.77	8.46	8.64	8.50	7.86	**7.60**
		ขับโมงการทำงานเกิน	5.61	9.86	10.57	9.88	8.00	9.73	9.06	9.57	10.06	9.80	9.06	7.20	9.35	9.05	9.72	9.47	9.74	9.47	7.40	8.66	8.55	7.63	8.10	8.03	8.34	2.60	3.11	9.37	9.82	9.94	8.90	**8.57**
ค่าเฉลี่ยรวมรถทุกประเภท		**ความเร็วเกิน**	0.05	0.05	0.05	0.05	0.05	0.04	0.04	0.06	0.05	0.05	0.05	0.05	0.05	0.05	0.04	0.05	0.04	0.05	0.05	0.04	0.04	0.04	0.04	0.05	0.04	0.02	0.02	0.05	0.04	0.04	0.04	**0.04**
		ไม่แสดงตน	9.05	14.30	15.27	13.66	9.70	13.20	14.09	14.79	14.97	15.14	13.50	9.75	13.76	14.71	15.05	15.04	14.96	13.53	9.57	13.67	14.40	12.06	13.65	14.12	13.20	6.76	15.84	14.81	14.98	14.80	14.28	**13.41**
		ขับโมงการทำงานเกิน	11.94	16.58	18.99	16.77	12.77	15.28	16.75	17.47	18.38	17.78	16.02	12.31	15.80	17.13	17.69	17.49	17.79	16.25	12.26	14.99	16.72	14.17	15.93	16.65	15.27	5.31	6.67	16.66	17.39	17.33	16.70	**15.42**

รายงานสถิติการกระทำความผิดจากระบบ GPS รถทุกประเภท กรุงเทพมหานคร

เดือน พฤษภาคม 2567

หน่วย : คัน

วันที่			1 พ.ค.	2 พ.ค.	3 พ.ค.	4 พ.ค.	5 พ.ค.	6 พ.ค.	7 พ.ค.	8 พ.ค.	9 พ.ค.	10 พ.ค.	11 พ.ค.	12 พ.ค.	13 พ.ค.	14 พ.ค.	15 พ.ค.	16 พ.ค.	17 พ.ค.	18 พ.ค.	19 พ.ค.	20 พ.ค.	21 พ.ค.	22 พ.ค.	23 พ.ค.	24 พ.ค.	25 พ.ค.	26 พ.ค.	27 พ.ค.	28 พ.ค.	29 พ.ค.	30 พ.ค.	31 พ.ค.	ค่าเฉลี่ยจำนวนรถที่กระทำความผิด
รถโดยสาร	ประจำทาง	ความเร็วเกิน	5	5	2	1	2	1	2	1	1	1	4	0	1	7	2	4	1	1	3	1	3	2	1	2	1	0	0	3	2	2	1	**2**
		ไม่แสดงตน	710	699	790	714	706	736	721	703	685	704	693	661	719	702	691	689	707	662	671	786	608	598	651	759	692	303	604	678	707	663	871	**687**
		ขัดโมงการทำงานเกิน	2,268	2,623	3,014	2,305	1,908	2,194	3,069	2,641	2,741	2,387	2,128	1,987	2,707	2,721	2,717	2,797	3,067	2,138	1,803	2,979	3,380	1,761	3,124	3,123	2,196	489	1,063	2,971	2,922	2,541	2,920	**2,474**
	ไม่ประจำทาง	ความเร็วเกิน	7	6	7	4	13	8	5	10	6	5	4	8	6	11	6	2	8	14	5	3	3	8	4	7	4	4	2	7	4	6	6	**6**
		ไม่แสดงตน	584	839	889	696	513	715	815	850	921	986	717	654	869	821	811	915	953	670	589	787	800	605	852	835	692	255	808	870	864	875	969	**775**
		ขัดโมงการทำงานเกิน	614	666	779	599	520	486	622	524	601	610	499	498	604	501	485	511	651	449	492	469	595	380	506	617	494	129	160	497	509	587	708	**528**
	ส่วนบุคคล	ความเร็วเกิน	1	0	0	0	0	0	0	0	0	0	0	0	0	0	0	0	0	0	0	0	0	0	0	0	0	0	0	0	0	0	0	**0**
		ไม่แสดงตน	4	6	8	4	0	0	5	7	9	7	5	0	5	5	5	3	2	4	1	1	6	1	1	6	3	1	7	7	4	4	3	**4**
		ขัดโมงการทำงานเกิน	0	3	1	0	0	0	0	0	1	0	2	0	0	0	3	1	1	1	0	0	0	1	2	1	1	0	0	1	1	3	0	**1**
รถบรรทุก	ไม่ประจำทาง	ความเร็วเกิน	1	0	0	0	0	0	1	1	0	1	0	1	1	0	0	0	0	2	0	0	0	0	0	0	0	0	0	0	1	0	0	**0**
		ไม่แสดงตน	6,974	13,798	14,978	12,267	6,473	11,625	13,471	14,406	14,679	14,676	12,356	6,662	12,773	14,640	14,621	14,630	14,701	12,810	6,707	7,571	14,568	10,776	13,924	14,689	12,978	4,326	11,445	14,643	14,593	14,369	14,094	**12,298**
		ขัดโมงการทำงานเกิน	5,440	7,777	10,606	8,333	4,914	6,398	8,439	8,696	9,611	9,666	7,927	4,837	7,527	8,889	9,339	9,365	9,397	8,074	4,914	6,611	9,443	6,910	8,601	9,353	7,974	2,123	2,129	8,386	9,064	9,046	9,172	**7,708**
	ส่วนบุคคล	ความเร็วเกิน	1	0	0	0	0	0	0	0	0	0	1	1	0	0	0	1	0	0	0	0	0	0	0	0	1	0	1	1	0	1	1	**0**
		ไม่แสดงตน	1,437	3,753	4,126	3,748	2,332	3,611	3,658	3,681	3,967	3,981	3,733	2,141	3,609	3,646	3,883	3,873	3,976	3,784	2,288	2,512	3,723	2,956	3,474	3,547	3,621	1,458	2,930	3,900	4,020	4,023	3,572	**3,386**
		ขัดโมงการทำงานเกิน	1,094	2,354	2,845	2,638	1,883	2,388	2,326	2,322	2,677	2,631	2,421	1,579	2,362	2,186	2,370	2,337	2,525	2,597	1,661	2,089	2,330	1,830	2,217	2,195	2,288	681	640	2,341	2,574	2,615	2,167	**2,167**

รายงานสถิติความเร็วเกินของรถตู้โดยสารประจำทาง หมวด 2 (บขส.)

ประจำเดือน พฤษภาคม 2567

พื้นที่ / วันที่		1 พ.ค.	2 พ.ค.	3 พ.ค.	4 พ.ค.	5 พ.ค.	6 พ.ค.	7 พ.ค.	8 พ.ค.	9 พ.ค.	10 พ.ค.	11 พ.ค.	12 พ.ค.	13 พ.ค.	14 พ.ค.	15 พ.ค.	16 พ.ค.	17 พ.ค.	18 พ.ค.	19 พ.ค.	20 พ.ค.	21 พ.ค.	22 พ.ค.	23 พ.ค.	24 พ.ค.	25 พ.ค.	26 พ.ค.	27 พ.ค.	28 พ.ค.	29 พ.ค.	30 พ.ค.	31 พ.ค.
กรุงเทพมหานคร	จำนวน(คัน)	3	0	1	0	1	1	0	0	0	1	3	0	0	0	0	1	0	1	0	1	1	1	0	0	0	0	1	1	2	2	0
	ร้อยละ	0.48	0.00	0.16	0.00	0.16	0.16	0.00	0.00	0.00	0.16	0.48	0.00	0.00	0.00	0.00	0.16	0.00	0.16	0.00	0.16	0.16	0.16	0.00	0.00	0.00	0.00	0.16	0.16	0.32	0.32	0.00
ทั่วประเทศ	จำนวน(คัน)	16	12	14	11	10	10	12	14	14	8	13	15	9	14	15	17	9	15	4	16	13	13	7	8	11	8	5	10	17	9	14
	ร้อยละ	2.55	1.91	2.23	1.77	1.61	1.61	1.93	2.25	2.25	1.28	2.09	2.41	1.44	2.25	2.41	2.73	1.45	2.41	0.64	2.57	2.09	2.09	1.12	1.28	1.77	1.29	0.81	1.61	2.74	1.45	2.26

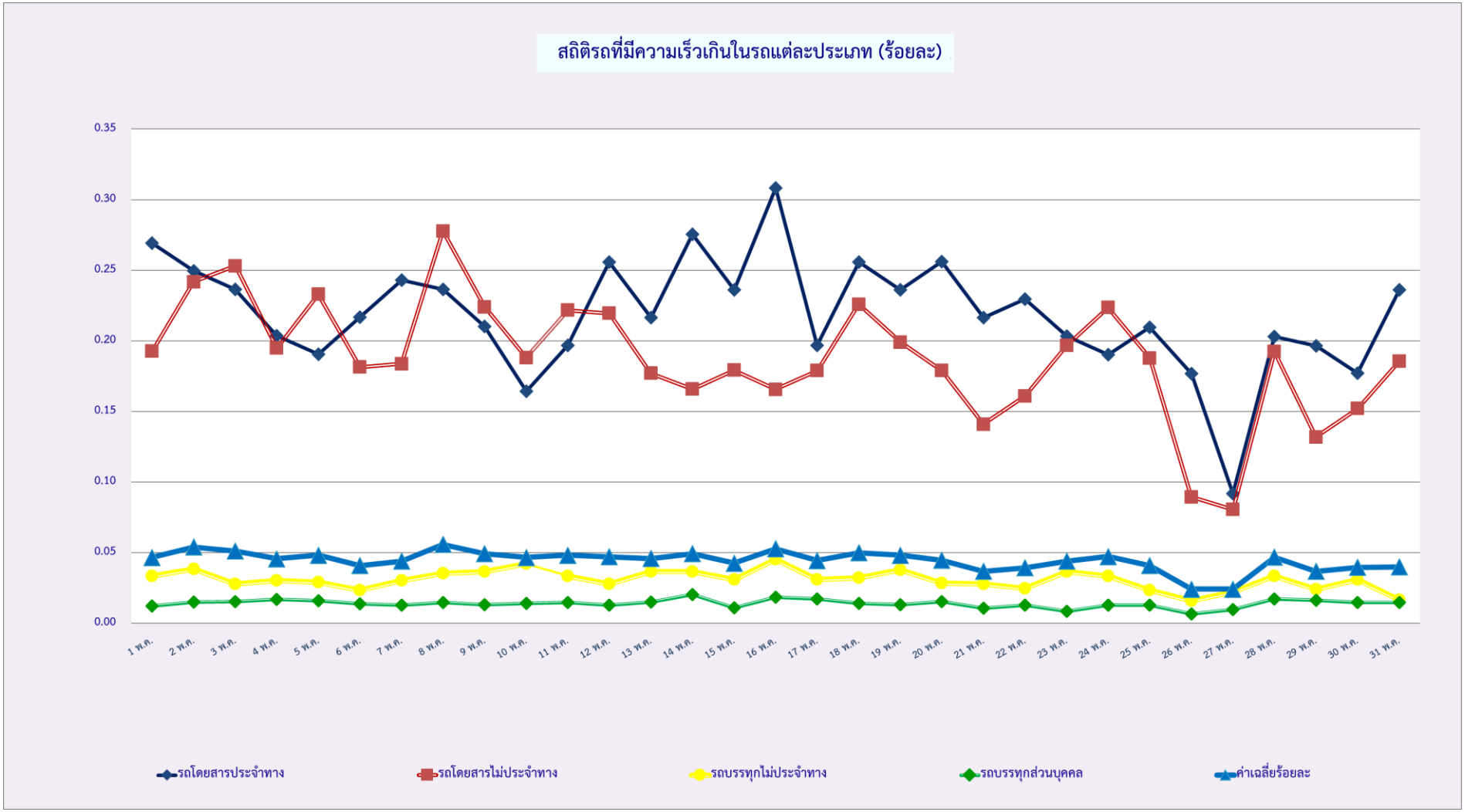
สถิติรถที่มีความเร็วเกินในรถแต่ละประเภท (ร้อยละ)
0.35
0.30
0.25
0.20
0.15
0.10
0.05
0.00
1 พ.ค.
2 พ.ค.
3 พ.ค.
4 พ.ค.
5 พ.ค.
6 พ.ค.
7 พ.ค.
8 พ.ค.
9 พ.ค.
10 พ.ค.
11 พ.ค.
12 พ.ค.
13 พ.ค.
14 พ.ค.
15 พ.ค.
16 พ.ค.
17 พ.ค.
18 พ.ค.
19 พ.ค.
20 พ.ค.
21 พ.ค.
22 พ.ค.
23 พ.ค.
24 พ.ค.
25 พ.ค.
26 พ.ค.
27 พ.ค.
28 พ.ค.
29 พ.ค.
30 พ.ค.
31 พ.ค.
รถโดยสารประจำทาง
รถโดยสารไม่ประจำทาง
รถบรรทุกไม่ประจำทาง
รถบรรทุกส่วนบุคคล
ค่าเฉลี่ยร้อยละ

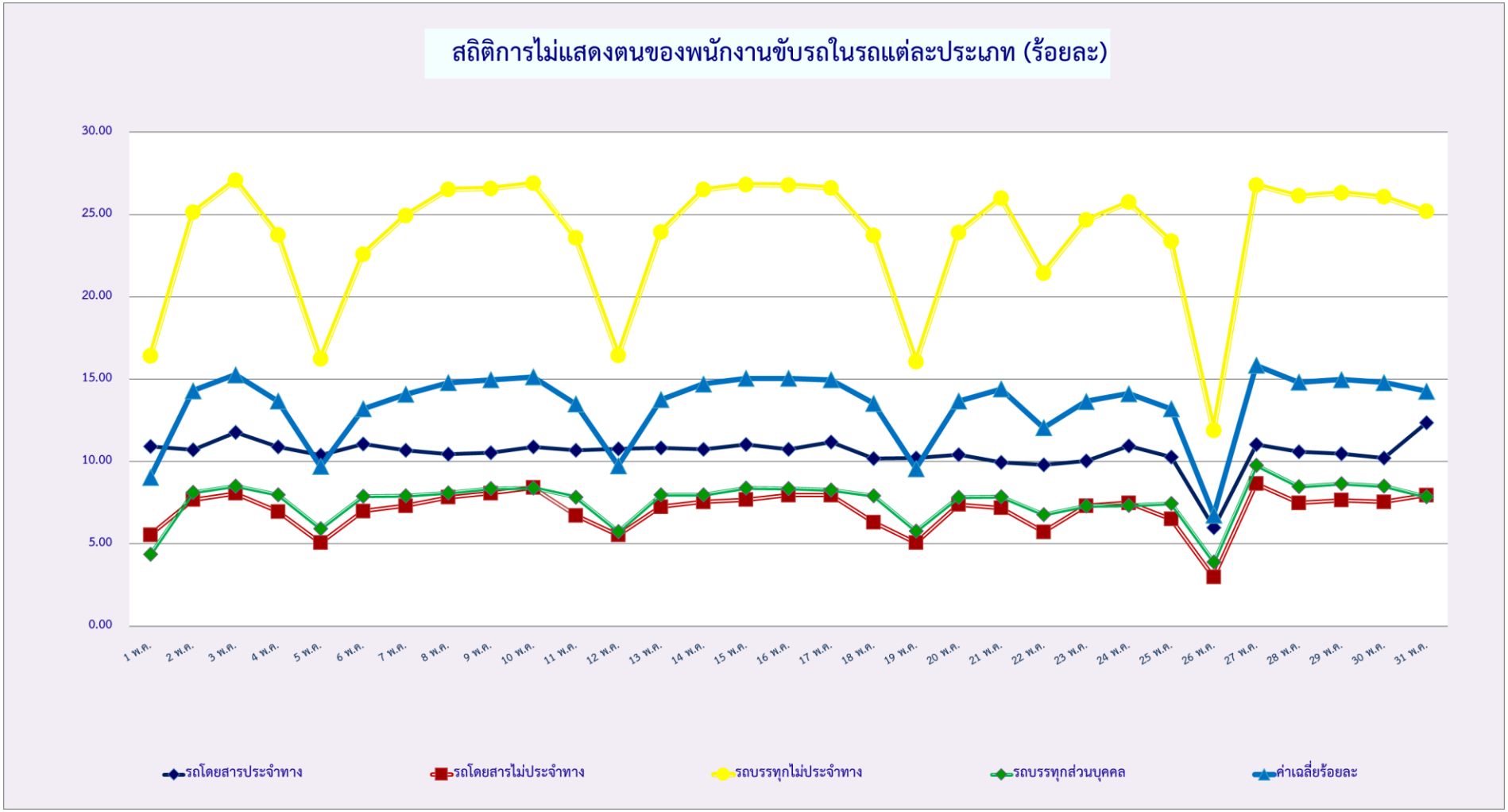
สถิติการไม่แสดงตนของพนักงานขับรถในรถแต่ละประเภท (ร้อยละ)
30.00
25.00
20.00
15.00
10.00
5.00
0.00
1 พ.ค.
2 พ.ค.
3 พ.ค.
4 พ.ค.
5 พ.ค.
6 พ.ค.
7 พ.ค.
8 พ.ค.
9 พ.ค.
10 พ.ค.
11 พ.ค.
12 พ.ค.
13 พ.ค.
14 พ.ค.
15 พ.ค.
16 พ.ค.
17 พ.ค.
18 พ.ค.
19 พ.ค.
20 พ.ค.
21 พ.ค.
22 พ.ค.
23 พ.ค.
24 พ.ค.
25 พ.ค.
26 พ.ค.
27 พ.ค.
28 พ.ค.
29 พ.ค.
30 พ.ค.
31 พ.ค.
รถโดยสารประจำทาง
รถโดยสารไม่ประจำทาง
รถบรรทุกไม่ประจำทาง
รถบรรทุกส่วนบุคคล
ค่าเฉลี่ยร้อยละ

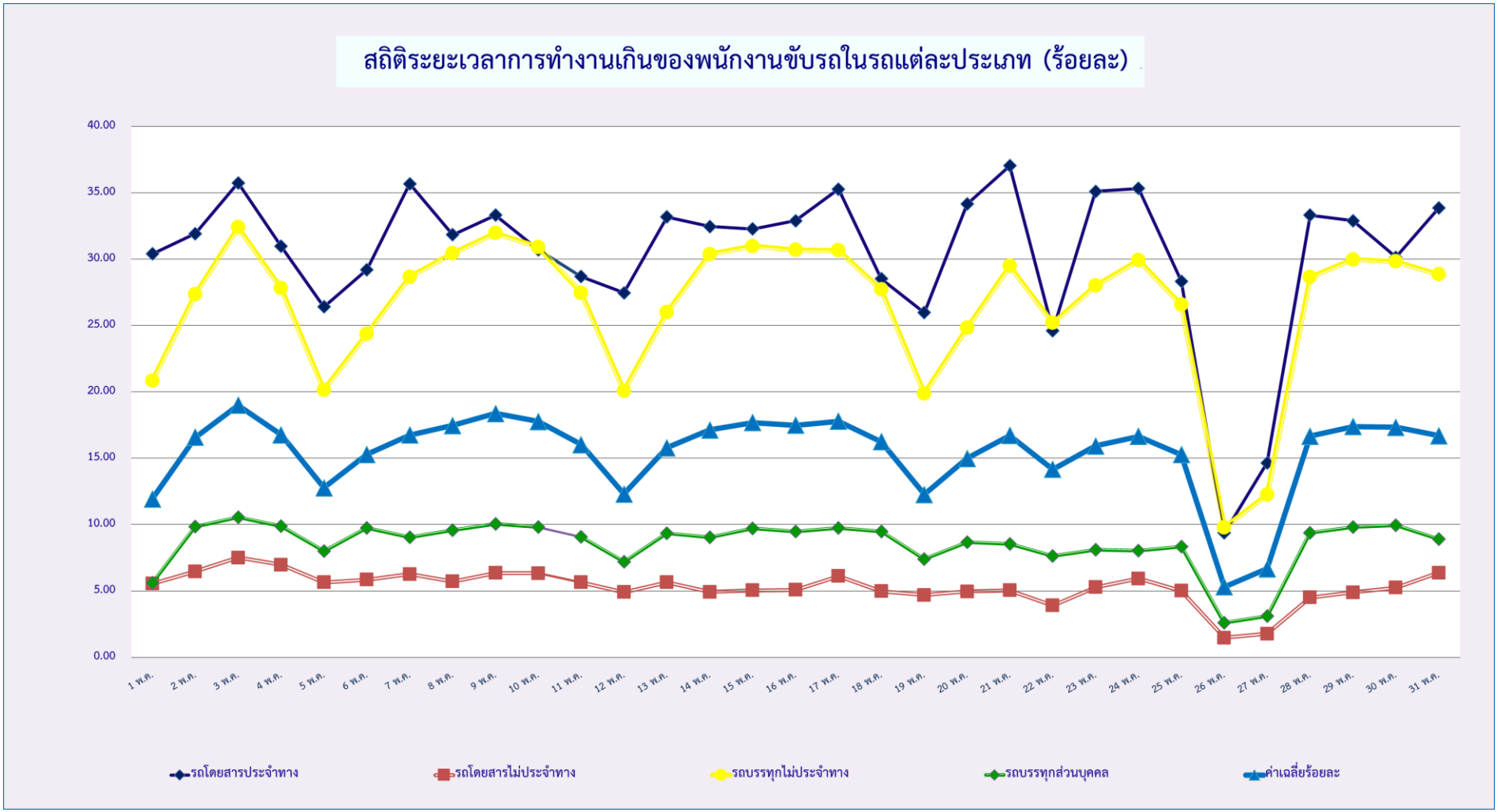
สถิติระยะเวลาการทำงานเกินของพนักงานขับรถในรถแต่ละประเภท (ร้อยละ)
40.00
35.00
30.00
25.00
20.00
15.00
10.00
5.00
0.00
1 พ.ค.
2 พ.ค.
3 พ.ค.
4 พ.ค.
5 พ.ค.
6 พ.ค.
7 พ.ค.
8 พ.ค.
9 พ.ค.
10 พ.ค.
11 พ.ค.
12 พ.ค.
13 พ.ค.
14 พ.ค.
15 พ.ค.
16 พ.ค.
17 พ.ค.
18 พ.ค.
19 พ.ค.
20 พ.ค.
21 พ.ค.
22 พ.ค.
23 พ.ค.
24 พ.ค.
25 พ.ค.
26 พ.ค.
27 พ.ค.
28 พ.ค.
29 พ.ค.
30 พ.ค.
31 พ.ค.
รถโดยสารประจำทาง
รถโดยสารไม่ประจำทาง
รถบรรทุกไม่ประจำทาง
รถบรรทุกส่วนบุคคล
ค่าเฉลี่ยร้อยละ

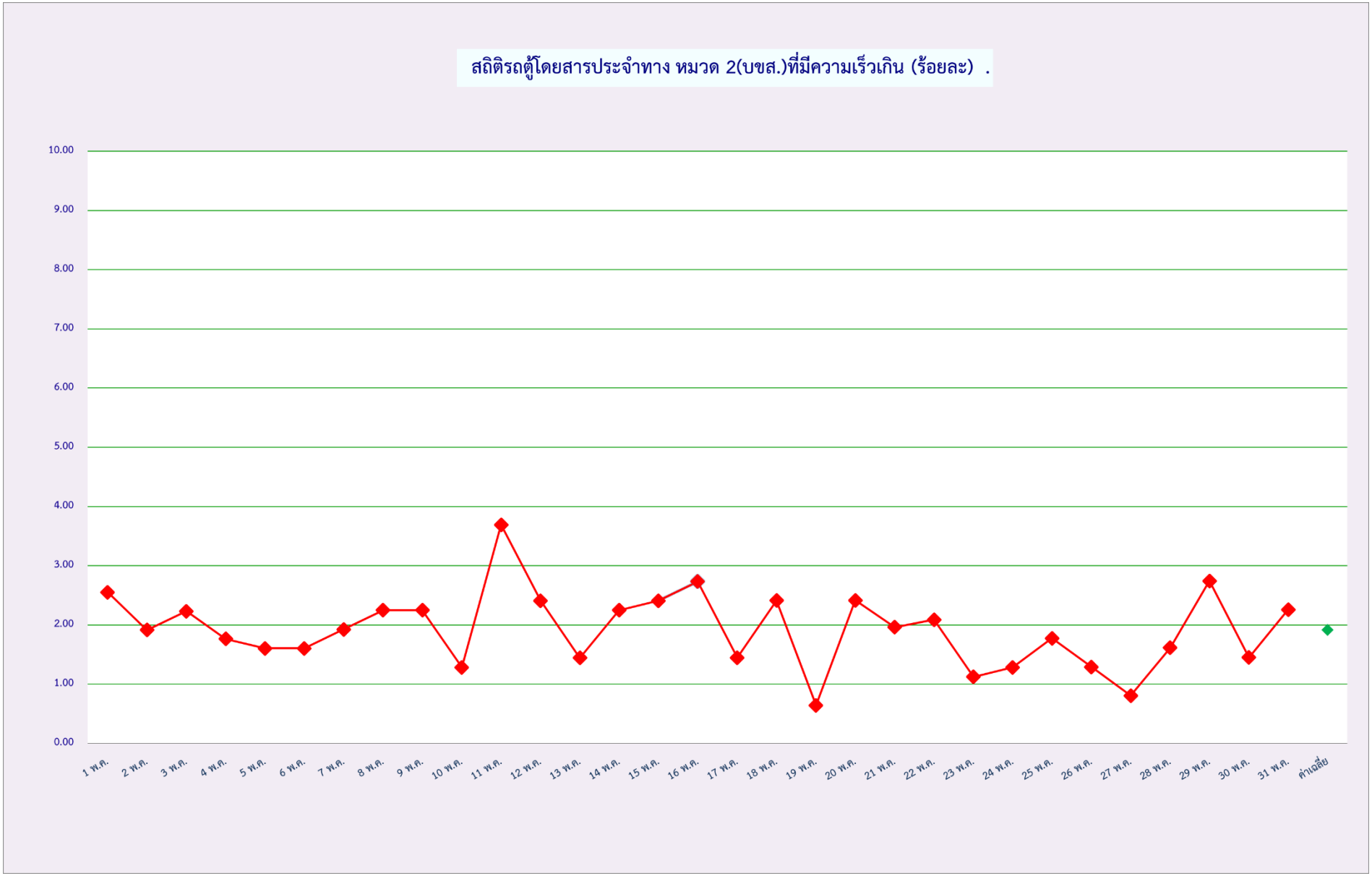
สถิติรถตู้โดยสารประจำทาง หมวด 2(บขส.)ที่มีความเร็วเกิน (ร้อยละ) .
10.00
9.00
8.00
7.00
6.00
5.00
4.00
3.00
2.00
1.00
0.00
1 พ.ค.
2 พ.ค.
3 พ.ค.
4 พ.ค.
5 พ.ค.
6 พ.ค.
7 พ.ค.
8 พ.ค.
9 พ.ค.
10 พ.ค.
11 พ.ค.
12 พ.ค.
13 พ.ค.
14 พ.ค.
15 พ.ค.
16 พ.ค.
17 พ.ค.
18 พ.ค.
19 พ.ค.
20 พ.ค.
21 พ.ค.
22 พ.ค.
23 พ.ค.
24 พ.ค.
25 พ.ค.
26 พ.ค.
27 พ.ค.
28 พ.ค.
29 พ.ค.
30 พ.ค.
31 พ.ค.
ค่าเฉลี่ย