



รายงานสถิติเกี่ยวกับการติดตั้งระบบ GPS ณ วันที่ 1 พฤษภาคม 2567

213 ราย

ราย

จำนวนผู้ให้บริการ GPS ที่เชื่อมต่อข้อมูล
กับกรมการขนส่งทางบก

144 ราย

ราย

จำนวนผู้ให้บริการ GPS ที่ใช้งานในระบบ

594 ฉบับ

ฉบับ

จำนวนหนังสือรับรองอุปกรณ์ GPS
จาก สทว.

สถิติรถที่ติดตั้งระบบ GPS

15,235 คัน

รถโดยสารประจำทาง

44,632 คัน

รถโดยสารไม่ประจำทาง

161,396 คัน

รถบรรทุกไม่ประจำทาง

226,714 คัน

รถบรรทุกส่วนบุคคล

447,977 คัน

รวม



รถโดยสารประจำทาง

6,344 คัน

หมวด 1

4,318 คัน

หมวด 2

4,573 คัน

หมวด 3

1,028 คัน

รถโดยสาร หมวด 1

627 คัน

รถโดยสาร หมวด 2

696 คัน

รถโดยสาร 2 ชั้น
ประจำทาง หมวด 2

1,697 คัน

รถโดยสาร หมวด 3

252 คัน

รถโดยสาร 2 ชั้น
ประจำทาง หมวด 3



รถโดยสารไม่ประจำทาง

44,632 คัน

รถโดยสารไม่ประจำทาง

18,046 คัน

รถโดยสารไม่ประจำทาง

4,139 คัน

รถโดยสาร 2 ชั้น ไม่ประจำทาง



รถบรรทุกไม่ประจำทาง

78,336 คัน

ลักษณะ 1,2,3 และ 5

6,851 คัน

ลักษณะ 4

76,209 คัน

ลักษณะ 9



รถบรรทุกส่วนบุคคล

201,516 คัน

ลักษณะ 1,2,3 และ 5

3,078 คัน

ลักษณะ 4

22,120 คัน

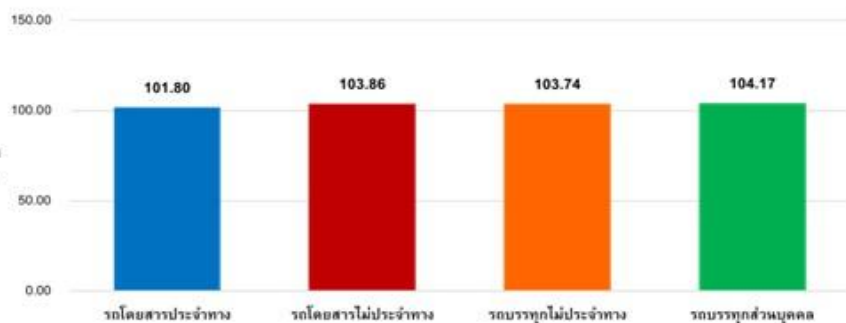
ลักษณะ 9

สถิติความเร็วเกินเฉลี่ย แยกตามประเภทรถ

สถิติการใช้ความเร็วเกิน



ความเร็วเกิน 209 คัน



สถิติรถที่มีความเร็วเกินในรถแต่ละประเภท (ร้อยละ)



รถโดยสารประจำทาง

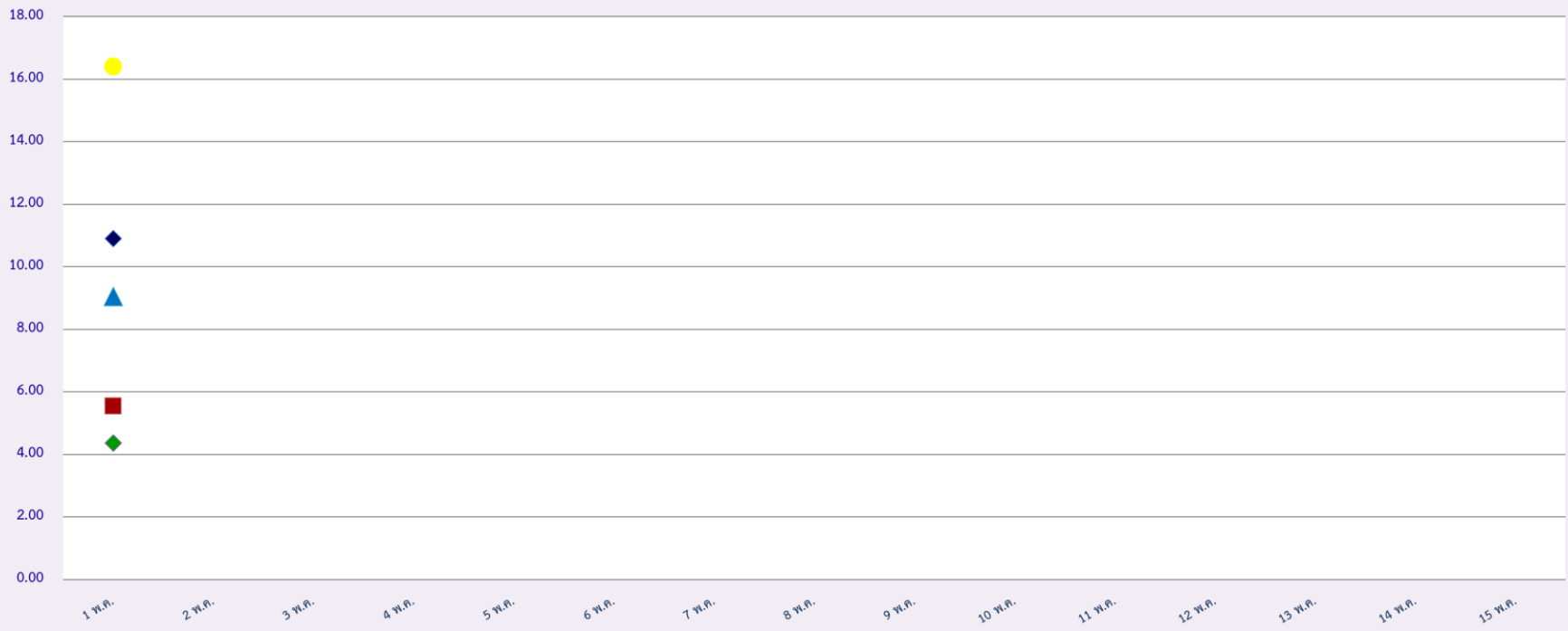
รถโดยสารไม่ประจำทาง

รถบรรทุกไม่ประจำทาง

รถบรรทุกส่วนบุคคล

ค่าเฉลี่ยร้อยละ

สถิติการไม่แสดงตนของพนักงานขับรถในรถแต่ละประเภท (ร้อยละ)



◆ รถโดยสารประจำทาง

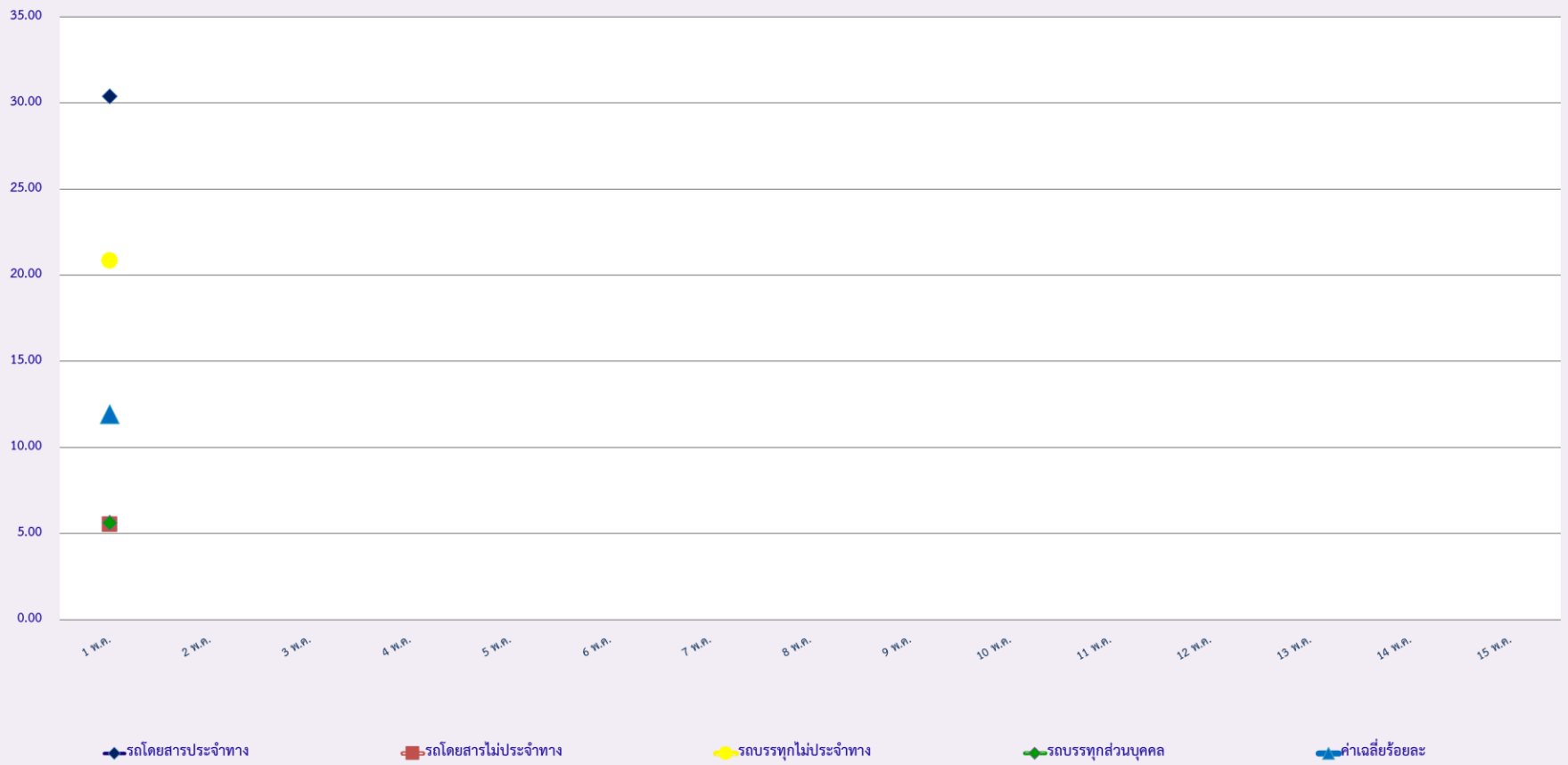
■ รถโดยสารไม่ประจำทาง

● รถบรรทุกไม่ประจำทาง

◆ รถบรรทุกส่วนบุคคล

▲ ค่าเฉลี่ยร้อยละ

สถิติระยะเวลาการทำงานเกินของพนักงานขับรถในแต่ละประเภท (ร้อยละ)



สถิติรถตู้โดยสารประจำทาง หมวด 2(ขส.)ที่มีความเร็วเกิน (ร้อยละ) .

